Sponsored by JustMarkets

บทที่ 3 · ตลาด Forex และ CFD

ใครเป็นคนเทรดในตลาดนี้?

ตอนเรากด Buy ใครอยู่อีกฝั่ง
และใครเป็นคนทำให้ราคาวิ่ง

ต่อจากบทที่ 2 | ตัวเลขจริงจาก BIS | ปฏิทินข่าว



ธนาคารซื้อขายกันเอง
46% ของทั้งตลาด

รายย่อยอย่างเรา
ส่วนเล็กมาก

13 หน้า · อ่าน 9 นาที

Sponsored by JustMarkets

เริ่มจากคำถาม

ตอนเรากด Buy · ใครกด Sell ให้เรา?

ทุกการซื้อ ต้องมีคนขาย · ทุกการขาย ต้องมีคนซื้อ



เรา

BUY

ทองคำ 0.01 ล็อต

⇄



อีกฝั่งคือใคร?

SELL

มีคนขายให้เราเสมอ



อีกฝั่งอาจเป็น **ธนาคาร · กองทุน · บริษัท** หรือ **โบรกเกอร์** เอง · บทนี้จะพาไปรู้จักทีละกลุ่ม

Sponsored by JustMarkets

ผู้เล่น 5 กลุ่ม

ใครอยู่ในตลาดนี้บ้าง

เรียงจาก “แรงต่อราคา” มาก → น้อย



ธนาคารกลาง คุมดอกเบี้ย ดูแลค่าเงินของประเทศ



ธนาคารใหญ่ ตลาดค้าส่ง ซื้อขายกันเองก้อนมหึมา



กองทุน · สถาบัน ย้ายเงินลงทุนข้ามประเทศ



บริษัท ส่งออก-นำเข้า ต้องแลกเงินจริง



รายย่อย (เรา) เข้าตลาดผ่านโบรกเกอร์

Sponsored by JustMarkets

กลุ่มที่ 1 · ธนาคารใหญ่

“ตลาดค้าส่ง” ของเงินตรา

เหมือนตลาดไทที่พ่อค้าซื้อขายกันเป็นคันรถ ก่อนส่งต่อถึงร้านค้าปลีก



ธนาคารซื้อขายกันเอง

$4.4

ล้านล้านดอลลาร์ / วัน

= **46%** ของทั้งตลาด

🏷️ ธนาคารใหญ่ **ตั้งราคา Buy/Sell**
ราคาในแอปเรามาจากตรงนี้

🌍 ศูนย์กลางใหญ่ **ลอนดอน** · นิวยอร์ก
สิงคโปร์ · ฮ่องกง · โตเกียว

ที่มา: BIS Triennial Survey (เม.ย. 2025)

Sponsored by JustMarkets

กลุ่มที่ 2 · ธนาคารกลาง

คนคุมกติกา ไม่ได้เทรดหากำไร

ธนาคารกลางของแต่ละประเทศ กำหนด “ดอกเบี้ยนโยบาย” และดูแลค่าเงิน



Fed

สหรัฐฯ



ECB

ยุโรป



BOJ

ญี่ปุ่น



ธปท.

ไทย

ขึ้นดอกเบี้ย → ถือเงินสกุลนั้นได้ดอกมากขึ้น
คนอยากถือ → ค่าเงิน **มัก** แข็งขึ้น

ลดดอกเบี้ย → ได้ดอกน้อยลง
คนย้ายเงินออก → ค่าเงิน **มัก** อ่อนลง

July 17

Fed ประชุมเรื่องดอกเบี้ยปีละ **8 ครั้ง** · วันประกาศ ราคามักวิ่งแรงมาก

Sponsored by JustMarkets

กลุ่มที่ 3 · กองทุนและสถาบัน

ย้ายเงินก้อนใหญ่ข้ามประเทศ



กองทุนบำนาญญี่ปุ่น

อยากซื้อหุ้นอเมริกา

→



ต้องแลกเงินก่อน

ขายเยน ซื้อดอลลาร์
ก้อนละหลายพันล้าน

→



USD/JPY ขยับขึ้น

ดอลลาร์แพงขึ้น
เยนอ่อนลง

13% · $1.3 ล้านล้าน/วัน
กองทุนบำนาญ · ประกัน · กองทุนรวม

8%
Hedge Fund · บริษัทเทรดด้วยโปรแกรม

ตัวอย่างสมมติให้เห็นภาพ · ตัวเลข % จาก BIS Triennial Survey (เม.ย. 2025) สัดส่วนของทั้งตลาด

Sponsored by JustMarkets

กลุ่มที่ 4 · บริษัท

ต้องแลกเงินจริง เพราะค้าขายจริง



บริษัทส่งออกข้าว

ขายข้าวได้เงินดอลลาร์
ต้อง **ขายดอลลาร์ ซื้อบาท** มาจ่ายเงินเดือน



สายการบิน

ซื้อน้ำมันเป็นเงินดอลลาร์
ต้อง **ขายบาท ซื้อดอลลาร์**



5% ของตลาด
บริษัททั่วไปที่ไม่ใช่สถาบันการเงิน



ล็อกเรตล่วงหน้า (Hedge)
บริษัทไม่ได้อยากเก็งกำไร แค่กันค่าเงินแกว่ง

กลุ่มที่ 5 · รายย่อยอย่างเรา

เราเข้าตลาดผ่าน “โบรกเกอร์”

เราไปซื้อขายกับธนาคารโดยตรงไม่ได้ · ต้องมีคนกลาง



เรา

กด Buy / Sell

→



โบรกเกอร์

รับคำสั่ง
ให้แอป · เลเวอเรจ

→



ผู้ให้ราคา

ธนาคารใหญ่
ส่งราคาให้ (LP)

→



ตลาดใหญ่

ธนาคารทั่วโลก

🔁 บางโบรกเกอร์ **ส่งต่อ** คำสั่งเราเข้าตลาด
(เรียก STP / ECN)

🤝 บางโบรกเกอร์ **รับอีกฝั่งเอง**
(เรียก Market Maker)

Sponsored by JustMarkets

ตัวเลขจริง · ใครซื้อขายเท่าไร

เงิน $9.6 ล้านล้านต่อวัน มาจากใคร



- **46%** ธนาคารใหญ่ซื้อขายกันเอง
- **24%** ธนาคารขนาดเล็ก-กลาง
- **13%** กองทุนบำนาญ · ประกัน · กองทุนรวม
- **8%** Hedge Fund · เทรดด้วยโปรแกรม
- **~5%** สถาบันการเงินอื่น ๆ
- **5%** บริษัททั่วไป

🤦 **รายย่อยอยู่ตรงไหน?** ไม่มีช่องแยก · คำสั่งเราถูกรวมอยู่ในยอดของโบรกเกอร์และธนาคาร = เป็นส่วนเล็กมากของตลาด

ที่มา: BIS Triennial Survey (เม.ย. 2025) · ตัวเลขปัดเศษ รวมกันอาจไม่ครบ 100%

Sponsored by JustMarkets

แล้วใครทำให้ราคาวิ่ง

เราคือเรือเล็ก · ต้องดูคลื่นใหญ่



เรือใหญ่ = เงินก้อนใหญ่

ธนาคาร กองทุน ซื้อขายทีเดียว
ราคาขยับทั้งตลาด



เรือเล็ก = รายย่อย

ไม่มีแรงพอเปลี่ยนทิศราคา
ได้แต่ “ตามคลื่น”

ดอกเบี้ย
ประกาศจากธนาคารกลาง

ข่าวเศรษฐกิจ
จ้างงาน · เงินเฟ้อ

เหตุไม่คาดคิด
การเมือง · สงคราม

3 อย่างนี้ทำให้เรือใหญ่ย้ายเงิน · ดูล่วงหน้าได้จาก “ปฏิทินข่าว” หน้าถัดไป

Sponsored by JustMarkets

หน้าจอที่จะเจอจริง (ปฏิทินข่าว)

รู้ล่วงหน้า วันไหน “เรือใหญ่” จะขยับ

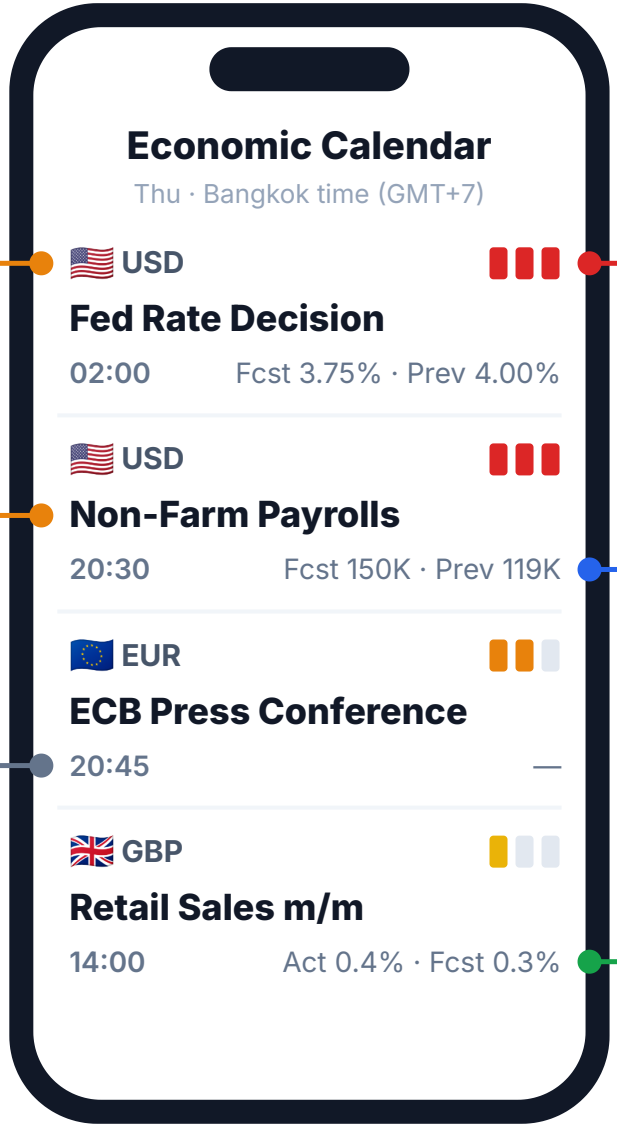

สกุลเงินที่โดนผล
USD = ข่าวของสหรัฐฯ

ชื่อข่าว
Non-Farm Payrolls = ตัวเลขจ้างงาน

เวลาข่าวออก
ตั้งเป็นเวลาไทยได้

ความแรงของข่าว
แดง 3 ขีด = ราคามักวิ่งแรง

คาดการณ์ · ครั้งก่อน
ออกจริงต่างจากคาด = ราคากระชาก

Act = ตัวเลขที่ออกจริง
ขึ้นทันทีที่ประกาศ

ภาพจำลองหน้าจอ · ตัวเลขสมมติ · ปฏิทินข่าวมีในเว็บข่าวและแอปโบรกเกอร์ส่วนใหญ่

Sponsored by JustMarkets

แล้วเราควรทำยังไง

3 ข้อสำหรับเรือเล็ก



ตามคลื่น ไม่ขวาง

ราคาวิ่งแรงทางไหน
อย่ารีบสวนทางคลื่น



ระวังช่วงข่าวแรง

สเปรดกว้าง ราคากระชาก
มือใหม่พักก่อน-หลังข่าวได้



เลือกโบรกเกอร์ดี

มีใบอนุญาตกำกับดูแล
ฝาก-ถอนจริง ตรวจสอบได้

👀 ดูว่าระบบเทรดจริงรับมือช่วงข่าวยังไง · ดูกราฟ Equity และ Drawdown จากบัญชีจริงได้ที่หน้า **Signals** บน mysignalsfx.com

การเทรดมีความเสี่ยงสูง ผลในอดีตไม่รับประกันผลในอนาคต · เนื้อหาเพื่อการเรียนรู้ ไม่ใช่คำแนะนำการลงทุน

Sponsored by JustMarkets

สรุปบทนี้ · จบคอร์ส Forex และ CFD

ใครเทรดในตลาดนี้ ใน 5 ภาพ



ทุกการซื้อมีคนขาย · อีกฝั่งคือ **ธนาคาร กองทุน บริษัท หรือโบรกเกอร์**



ธนาคารใหญ่ซื้อขายกันเอง **46%** · ราคาในแอปเรามาจากตรงนี้



ธนาคารกลางคุม **ดอกเบี้ย** · วันประกาศ ราคาวิ่งแรง



รายย่อยเข้าตลาด **ผ่านโบรกเกอร์** · เป็นส่วนเล็กมาก



เราคือเรือเล็ก · **ตามคลื่น** และดู **ปฏิทินข่าว** ก่อนเทรด



หัวข้อถัดไป · ทองคำและโลหะ

ทองคำ XAUUSD

สินค้าที่คนไทยเทรดเยอะที่สุด · ขยับ $1 ได้เสียเท่าไร