Sponsored by JustMarkets

บทที่ 1 · ตลาด Forex และ CFD

Forex คืออะไร?

เริ่มจากเรื่องที่ทุกคนเคยทำ
“แลกเงินไปเที่ยว” แล้วต่อยอดเป็นการเทรด

อ่านง่าย · ไม่ต้องมีพื้นฐาน · ภาพจำง่ายทุกหน้า



🌍 ใหญ่ที่สุดในโลก
$9.6 ล้านล้าน / วัน

⏰ เปิดซื้อขาย
24 ชม. จันทร์–ศุกร์

13 หน้า · อ่าน 8 นาที

Sponsored by JustMarkets

เริ่มจากเรื่องใกล้ตัว

เคยแลกเงินไปเที่ยวไหม?

ไปญี่ปุ่น ร้านไม่รับเงินบาท เราต้อง “แลก” เป็นเงินเยนก่อน



จะไปเที่ยว

มีเงิน 10,000 บาท

→



แลกเงิน

1 บาท = 4.3 เยน

→



ได้ 43,000 เยน

10,000 × 4.3

สิ่งที่ทำ เรียกว่า **การแลกเปลี่ยนเงินตรา**
ภาษาอังกฤษ **Foreign Exchange** · ย่อว่า **Forex** หรือ **FX**



ตัวเลข **4.3** ไม่คงที่
พรุ่งนี้อาจ 4.25 หรือ 4.35

ตัวเลขในบทนี้เป็นตัวอย่างสมมติ ให้คิดเลขง่าย · อัตราจริงเปลี่ยนทุกวัน

Sponsored by JustMarkets

ค่าเงินไม่เคยอยู่นิ่ง

ป้ายราคาเงิน เปลี่ยนได้ทุกวัน

ดอลลาร์ (USD) เทียบเงินบาท ห่างกัน 1 เดือน (ตัวเลขสมมติ)



วันแรก

35 ฿

ต่อ 1 ดอลลาร์

แลก 35,000 บาท
→ ได้ **1,000 ดอลลาร์**

→



1 เดือนต่อมา

36 ฿

ต่อ 1 ดอลลาร์

แลก 1,000 ดอลลาร์กลับ
→ ได้ **36,000 บาท**

=



เงินเพิ่ม

+1,000

บาท · เพราะดอลลาร์แพงขึ้น

⚠️ ถ้าดอลลาร์ **ถูกลง** เหลือ 34 บาท เราได้คืนแค่ 34,000 บาท = **หายไป 1,000 บาท**

Sponsored by JustMarkets

ใครแลกเงินกันบ้าง

Forex = ตลาดที่คนทั้งโลกมาแลกเงิน



นักท่องเที่ยว

แลกไปใช้ต่างประเทศ



บริษัทค้าขาย

ส่งออก-นำเข้า



ธนาคาร · รัฐบาล

ดูแลค่าเงิน เงินก้อนใหญ่



นักเทรด

หากำไรจากราคาที่ขยับ



เราอยู่กลุ่มสุดท้าย

ไม่ได้แลกไปใช้จ่าย แต่ **ซื้อตอนถูก รอขายตอนแพง** · กำไรหรือขาดทุนมาจาก “ส่วนต่างราคา”

Sponsored by JustMarkets

ใหญ่แค่ไหน?

ตลาดเงินที่ใหญ่ที่สุดในโลก



ซื้อขายกันเฉลี่ย **ต่อวัน**

$9.6

ล้านล้านดอลลาร์

ประมาณ 330 ล้านล้านบาท ทุกวัน

⚡ เฉลี่ยทุก 1 วินาที

~$111 ล้าน



สกุลที่เจอบ่อยที่สุด

ดอลลาร์สหรัฐ

อยู่ใน **เกือบ 9 ใน 10** รายการ

👍 **ใหญ่ = ซื้อง่าย ขายง่าย** · มีคนรับซื้อ-รับขายตลอดเวลา

ที่มา: BIS Triennial Survey (เม.ย. 2025) · คิดเงินบาทที่ประมาณ 34 บาท/ดอลลาร์

Sponsored by JustMarkets

ซื้อขายที่ไหน · เมื่อไหร่

ไม่มีตึก · เปิดเกือบ 24 ชั่วโมง

ธนาคารและโบรกเกอร์ทั่วโลกซื้อขายผ่านเครือข่ายคอมพิวเตอร์ เมืองหนึ่งปิด อีกเมืองเปิดต่อ

ช่วงที่คึกคัก (เวลาไทยโดยประมาณ)

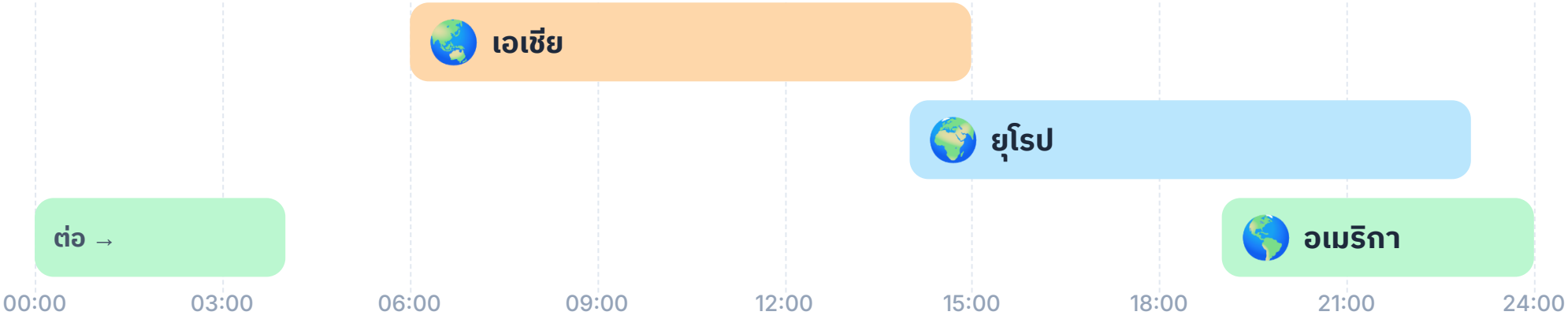

July 17

เปิด เช้าวันจันทร์ · **ปิด** เช้าวันเสาร์
หยุดเสาร์-อาทิตย์

ยุโรปกับอเมริกาเปิดพร้อมกัน (ค่ำ ๆ เวลาไทย) ราคามักวิ่งแรงสุด

Sponsored by JustMarkets

อ่านราคาให้เป็น

ราคามาเป็น “คู่” เสมอ

เงินจะมีราคาได้ ต้องเทียบกับเงินอีกสกุล



EUR

ตัวหน้า

ของที่เราซื้อ-ขาย (ยูโร)

/



USD

ตัวหลัง

ใช้จ่ายเป็นเงินนี้ (ดอลลาร์)

=



1.0850

ราคา

1 ยูโร = 1.0850 ดอลลาร์





ใกล้ตัวกว่า: USD/THB 35.00
= 1 ดอลลาร์ แลกได้ 35 บาท

คู่ที่คนเทรดเยอะ

EUR/USD · USD/JPY · GBP/USD · AUD/USD

Sponsored by JustMarkets

ตัวเลขขึ้น-ลง แปลว่าอะไร

ตัวเลขขึ้น = ตัวหน้า “แพงขึ้น”

ใช้คู่ USD/THB (ดอลลาร์/บาท) เป็นตัวอย่าง

35 → 36 ⬆



ดอลลาร์แพงขึ้น **บาทอ่อนลง**

ต้องใช้บาทมากขึ้น ถึงจะได้ 1 ดอลลาร์

35 → 34 ⬇



ดอลลาร์ถูกลง **บาทแข็งขึ้น**

ใช้บาทน้อยลง ก็ได้ 1 ดอลลาร์แล้ว

“ตัวเลขขึ้น = ตัวหน้าแพง · ตัวเลขลง = ตัวหน้าถูก”

Sponsored by JustMarkets

หัวใจของการเทรด

ทายขึ้น กด Buy · ทายลง กด Sell

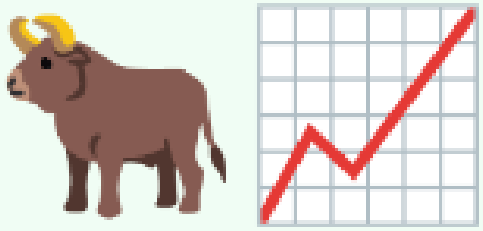

BUY

ทายว่า “ขึ้น”

ซื้อตอนถูก → ขายคืนตอนแพง
วัวขวิดเขาขึ้นฟ้า

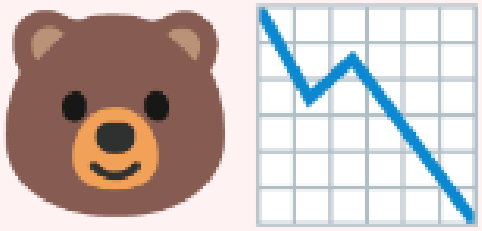

SELL

ทายว่า “ลง”

ขายไว้ก่อน → ซื้อคืนตอนถูก
หมีตะปบลงพื้น

✅ **ทายถูกทาง = กำไร**

❌ **ทายผิดทาง = ขาดทุน**

กด Sell ได้เลย ไม่ต้องมีเงินยูโรอยู่ก่อน · ระบบคิดกำไร-ขาดทุนจาก “ส่วนต่างราคา” ให้เอง

Sponsored by JustMarkets

ตัวอย่าง 1 ไม้ (ตัวเลขสมมติ)

ซื้อยูโร 10,000 แล้วขายตอนแพงขึ้น



ซื้อ 1.0800

10,000 × 1.0800
จ่าย **$10,800**

→



ขึ้นเป็น 1.0850

ยูโรแพงขึ้น
0.0050

→



ขาย 1.0850

10,000 × 1.0850
ได้ **$10,850**

=



+$50

$10,850 − $10,800



ถ้าลงเป็น 1.0750 แทน
ได้คืน $10,750 → ขาดทุน −$50



กำไร/ขาดทุน = ขนาดที่ซื้อ × ราคาที่ขยับ
10,000 × 0.0050 = $50

ยังไม่รวมค่าธรรมเนียมโบรกเกอร์ (สเปรด) ซึ่งจะเล่าในบทต้นทุนการเทรด

Sponsored by JustMarkets

หน้าจอที่จะเจอจริง (แอป MT5)

เปิดแอปเทรด หน้าแรกคือ “ป้ายราคา”

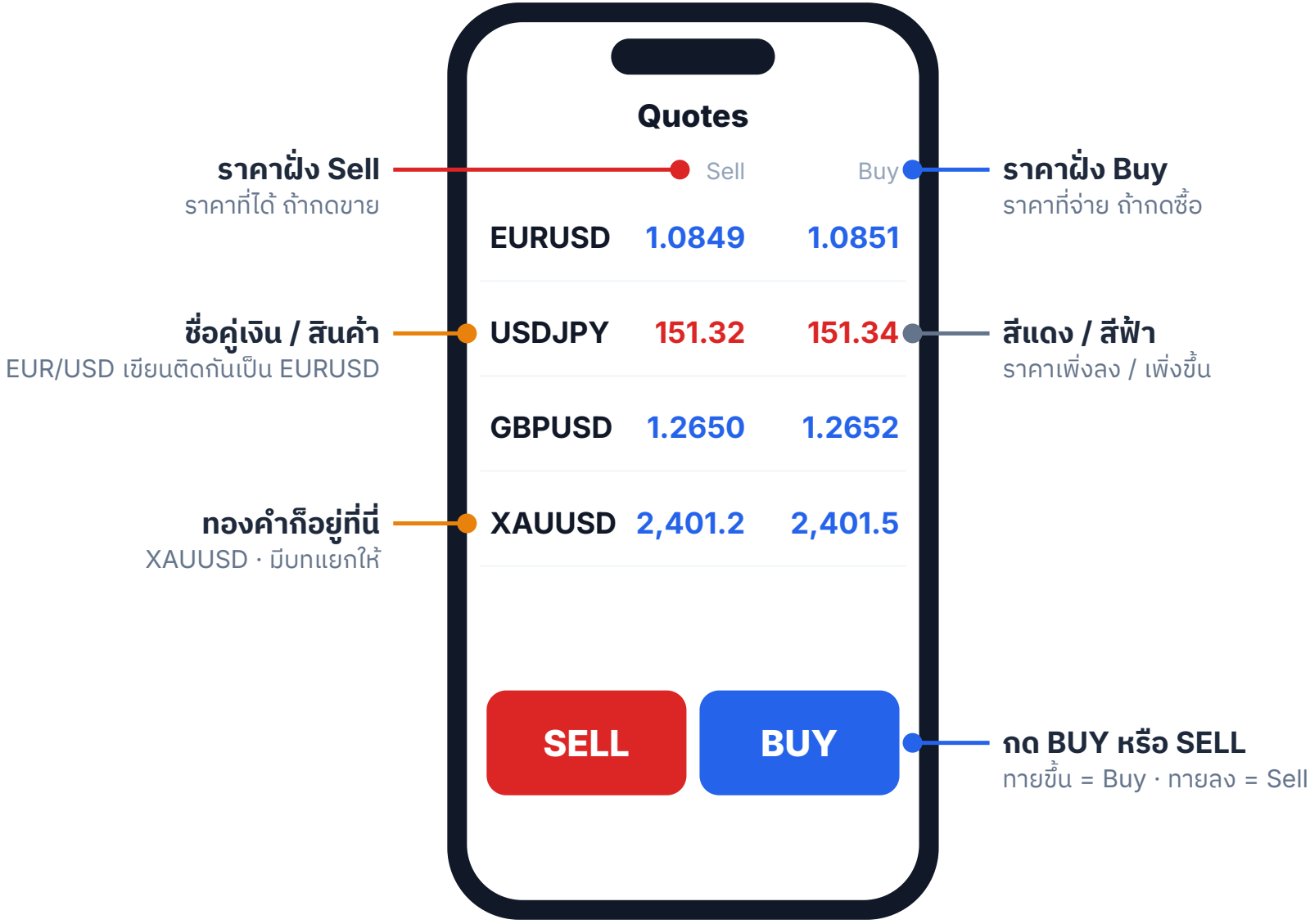

ภาพจำลองหน้าจอ · ตัวเลขสมมติ · แอปจริงหน้าตาใกล้เคียงกัน

Sponsored by JustMarkets

ก่อนเริ่มจริง

3 เรื่องที่ต้องรู้ไว้ก่อน



ราคาวิ่งได้ 2 ทาง

กำไรเร็วเท่าไร ขาดทุนก็เร็วเท่านั้น ไม่มีใครทายถูกทุกครั้ง



ใช้เงินเย็นเท่านั้น

เงินที่หายไปทั้งหมดแล้ว ชีวิตยังเดินต่อได้ · ไม่ใช้เงินกู้



ซ้อมด้วย Demo ก่อน

บัญชีทดลอง ใช้เงินจำลอง ฟรี · เข้าใจแล้วค่อยใช้เงินจริงน้อย ๆ

👀 อยากรู้ว่าคนเทรดจริงได้-เสียแค่ไหน · ดูผลจากบัญชีจริง (ทั้งกำไรและ Drawdown) ได้ที่หน้า **Signals** บน mysignalsfx.com

การเทรดมีความเสี่ยงสูง ผลในอดีตไม่รับประกันผลในอนาคต · เนื้อหาเพื่อการเรียนรู้ ไม่ใช่คำแนะนำการลงทุน

Sponsored by JustMarkets

สรุปบทนี้

Forex ใน 5 ภาพ



Forex = **ตลาดแลกเงิน** ใหญ่ที่สุดในโลก ราว $9.6 ล้านล้านต่อวัน



ไม่มีตึกกลาง เปิด **เกือบ 24 ชม. จันทร์–ศุกร์**



ราคามาเป็น **คู่** · EUR/USD 1.0850 = 1 ยูโร แลกได้ 1.0850 ดอลลาร์



ทายขึ้น **Buy** · ทายลง **Sell**



กำไร/ขาดทุน = **ขนาดที่ซื้อ × ราคาที่ขยับ** · ขาดทุนได้เร็วเท่ากำไร



บทถัดไป

CFD คืออะไร?

ทำไมเงินไม่กี่ร้อยดอลลาร์ ก็เทรดทองหรือคู่เงินได้